

# Limburg Sociaal Enkele cijfers

17 juni 2014  
Steunpunt Sociale Planning

# Inhoud

- Inleiding
- Bestaansonzekerheid in Limburg
  - Inkomen ter hoogte van wettelijke armoedegrens
  - Recht op voorkeurtarief in de ziekteverzekering (Europese armoedegrens)
- Schuldenproblematiek in Limburg
  - Achterstallige kredieten
  - Dossiers collectieve schuldregeling
- Armoederisico bij Limburgse kinderen en jongeren
  - Geboorten in kansarme gezinnen
- Waar cijfers vinden?

# Limburg Sociaal

-

## Bestaansonzekerheid in Limburg

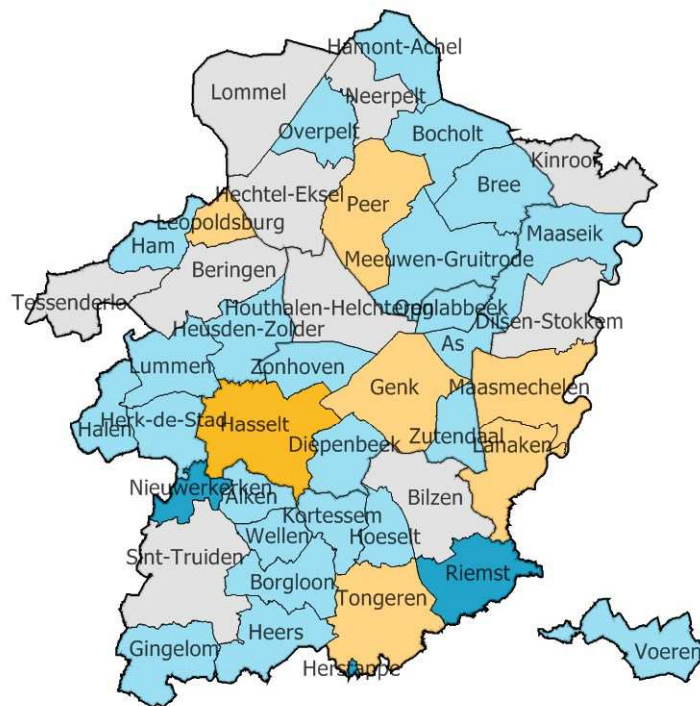
# Bestaansonzekerheid in Limburg

## Wettelijke armoedegrens

- Ruim 15.000 Limburgers met inkomen onder wettelijke armoedegrens in 2013
  - = 2,21 % van alle meerderjarige Limburgers
  - Leefloon, inkomensvervangende tegemoetkoming, inkomensgarantie ouderen
- 5 op 1.000 Limburgers op actieve leeftijd afhankelijk van leefloon in 2013
  - 0,48 % van alle inwoners op actieve leeftijd met leefloon
  - 2.616 Limburgers

# Bestaansonzekerheid in Limburg

Leefloners, % t.o.v. alle 18-64-jarigen, indeling z-score (2013)



0,48 % van alle Limburgers op actieve leeftijd heeft leefloon

■ veel lager ■ lager ■ gemiddeld ■ hoger ■ veel hoger

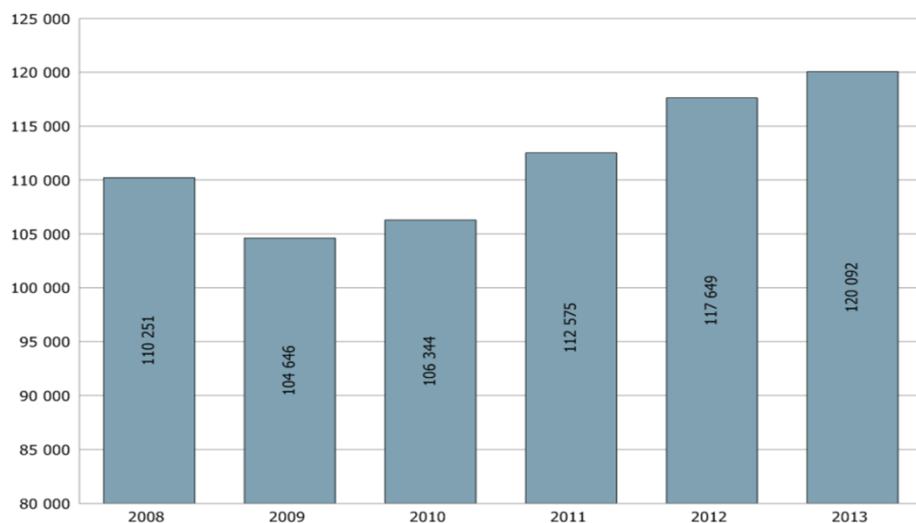
Bron: POD Maatschappelijke integratie, Armoedebestrijding, Sociale Economie en Grootstedenbeleid

Verwerking: provincie Limburg - Directie Mens - Steunpunt Sociale Planning

# Bestaansonzekerheid in Limburg

## Eén op zeven Limburgers bestaansonzeker in 2013

**Evolutie aantal personen met recht op voorkeurtarief in de ziekteverzekering in Limburg (2008-2013)**



Bron: Studiedienst van de Vlaamse Regering op [lokaalstatistiek.vlaanderen.be](http://lokaalstatistiek.vlaanderen.be)

Verwerking: provincie Limburg - Directie Mens - Steunpunt Sociale Planning

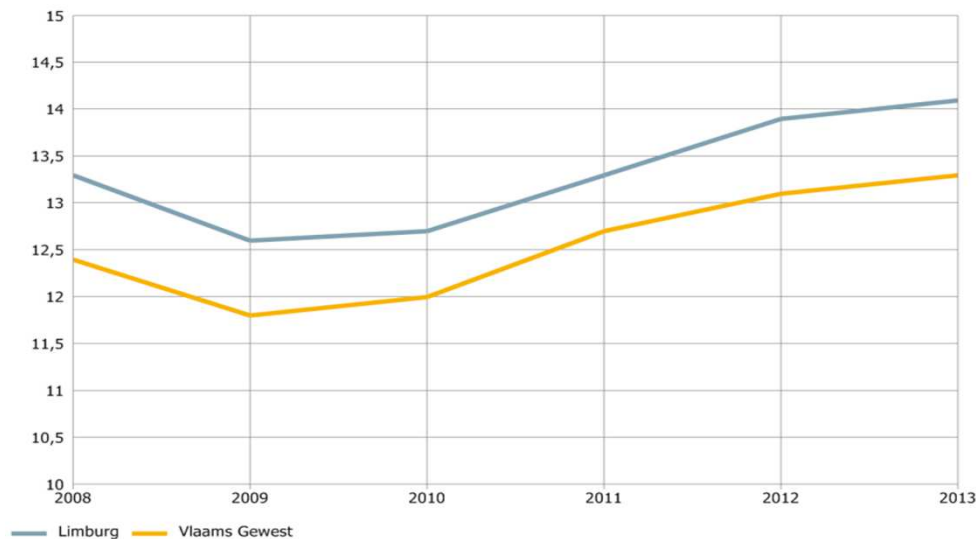
Recht op voorkeurtarief in ziekteverzekering

- "Schatter" bestaansonzekerheid
- $\approx$  de Europese armoedegrens
- 120.092 Limburgers
- 14,1 % van alle inwoners

# Bestaansonzekerheid in Limburg

## Steeds meer bestaansonzekereren sinds 2009

**Evolutie personen met recht op voorkeurtarief in de ziekteverzekering, % t.o.v. alle inwoners (2008-2013)**



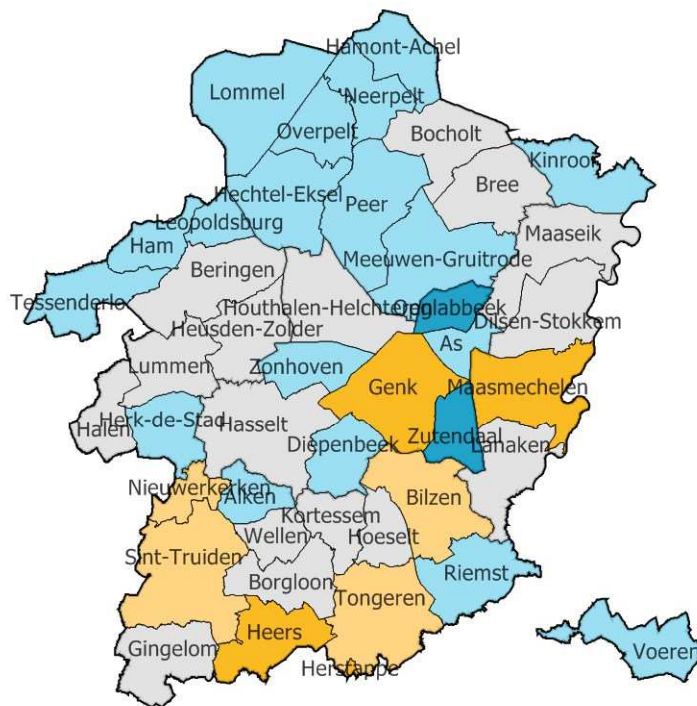
Bron: Studiedienst van de Vlaamse Regering op [lokalestatistieken.vlaanderen.be](http://lokalestatistieken.vlaanderen.be)  
Verwerking: provincie Limburg - Directie Mens - Steunpunt Sociale Planning

Recht op voorkeurtarief in ziekteverzekering

- Aandeel Limburgers groeit sinds 2009
- Van 104.646 in 2009 naar 120.092 in 2013
- Limburg scoort slechter dan Vlaanderen

# Bestaansonzekerheid in Limburg

**Personen met recht op voorkeurtarief in de ziekteverzekering,  
% t.o.v. alle inwoners, indeling z-score (2013)**



14,1 % van alle Limburgers heeft voorkeurtarief in ziekteverzekering

■ veel lager ■ lager ■ gemiddeld ■ hoger ■ veel hoger

Bron: Studiedienst van de Vlaamse Regering op [lokaalstatistieken.vlaanderen.be](http://lokaalstatistieken.vlaanderen.be)

Verwerking: provincie Limburg - Directie Mens - Steunpunt Sociale Planning



# Limburg Sociaal

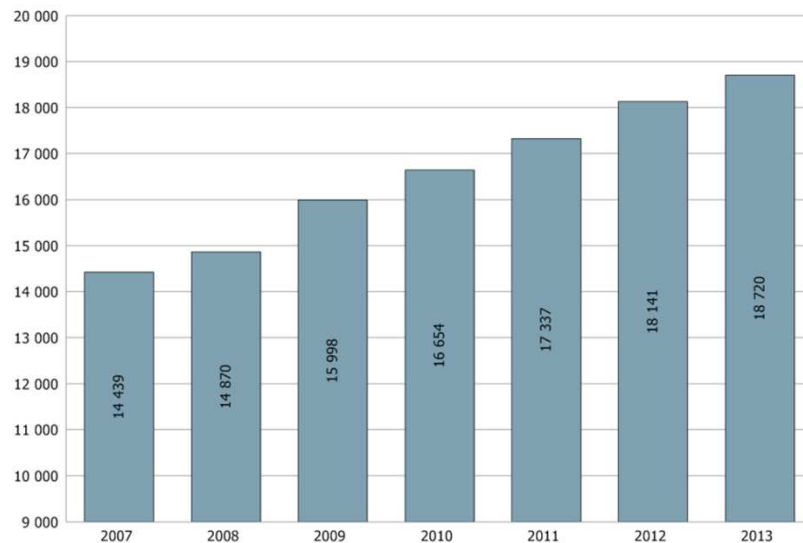
-

## Schuldenproblematiek in Limburg

# Schuldenproblematiek in Limburg

## Aantal Limburgers met schulden neemt toe

### Evolutie aantal kredietnemers met minstens één achterstallig krediet in Limburg (2007-2013)



Bron: Nationale Bank van België - Kredietcentrale

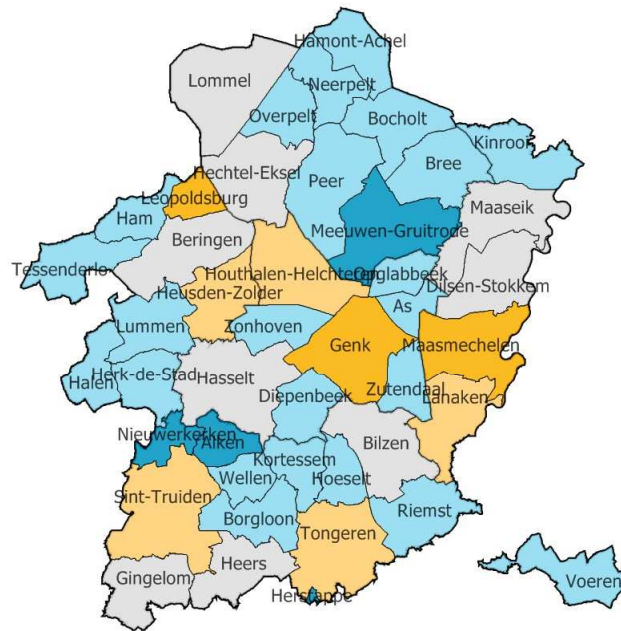
Verwerking: provincie Limburg - Directie Mens - Steunpunt Sociale Planning

Kredietnemers met minstens één achterstallig, niet-geregulariseerd krediet

- 18.720 Limburgers eind 2013
- 3,8 % van alle kredietnemers
- Aantal neemt sneller toe in Limburg (+29,6 %) dan in Vlaanderen (+21,8 %)

# Schuldenproblematiek in Limburg

**Kredietnemers met minstens één achterstallig krediet,  
% t.o.v. alle kredietnemers, indeling z-score (2013)**



■ veel lager ■ lager ■ gemiddeld ■ hoger ■ veel hoger

Bron: Nationale Bank van België - Kredietcentrale

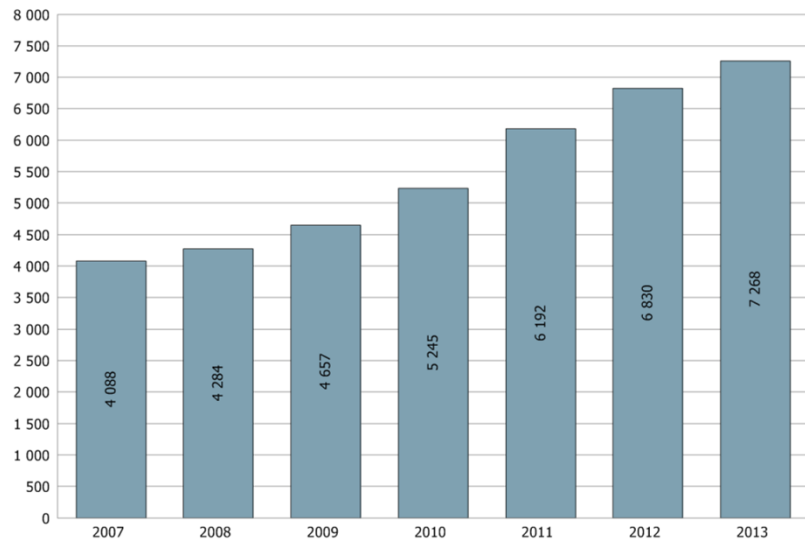
Verwerking: provincie Limburg - Directie Mens - Steunpunt Sociale Planning

3,8 % van alle Limburgers  
kredietnemers heeft  
minstens één achterstallig  
niet-geregulariseerd  
krediet

# Schuldenproblematiek in Limburg

Sterke stijging dossiers collectieve schuldenregeling sinds 2007

**Evolutie aantal dossiers collectieve schuldenregeling in Limburg (2007-2013)**



Bron: Nationale Bank van België - Kredietcentrale

Verwerking: provincie Limburg - Directie Mens - Steunpunt Sociale Planning

Dossiers collectieve schuldenregeling

- 7.268 dossiers in juni 2013
- 8,5 dossiers per 1.000 inwoners
- Stijging van 77 % tussen 2007 en 2013

# Limburg Sociaal

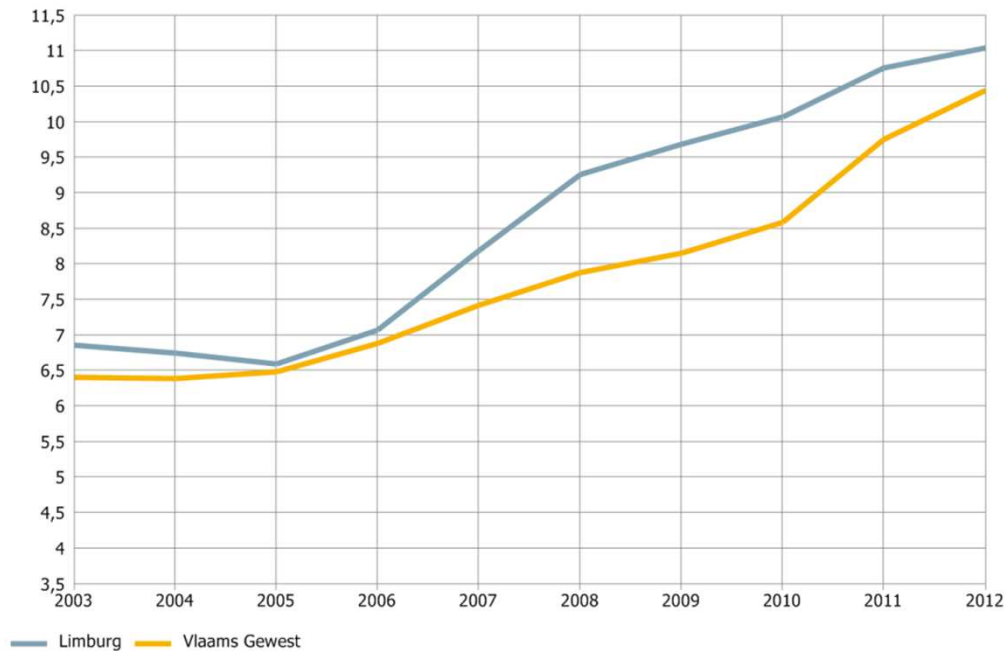
-

## Armoederisico bij Limburgse kinderen en jongeren

# Armoederisico bij Limburgse kinderen en jongeren

Eén op negen geboorten is in een kansarm gezin (2010-2012)

**Geboorten in kansarme gezinnen, % t.o.v. alle geboorten (2003-2012)\***



Bron: Kind & Gezin

Verwerking: provincie Limburg - Directie Mens - Steunpunt Sociale Planning

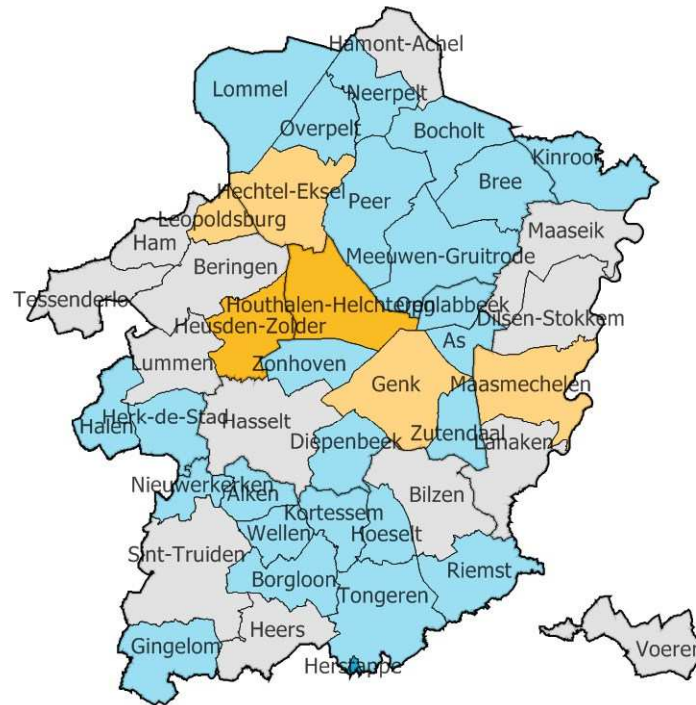
\* Het aandeel wordt berekend over 3 jaar. Cijfers van 2012 handelen over geboorten in 2010, 2011 en 2012

Geboorten in kansarme gezinnen

- 11,0 % van alle geboorten in Limburg
- Iets hoger dan in Vlaanderen (10,5 %)
- Groei sinds 2005

# Armoederisico bij Limburgse kinderen en jongeren

**Geboorten in kansarm gezin, % t.o.v. alle geboorten, indeling z-score (2012)**



11,0 % van alle geboorten in Limburg is in een kansarm gezin

■ veel lager ■ lager ■ gemiddeld ■ hoger ■ veel hoger

Bron: Kind & Gezin

Verwerking: provincie Limburg - Directie Mens - Steunpunt Sociale Planning

# Armoederisico bij Limburgse kinderen en jongeren

- Eén op negen (11,2 %) van alle minderjarigen heeft recht op voorkeurtarief in ziekteverzekering (= Vlaanderen)
- Meer Limburgse jongeren in een gezin zonder werk (15,3 %) dan in rest van Vlaanderen (11,2 %) [Opgelet grensarbeid buiten beschouwing!]
- Hogere jeugdwerkloosheidsgraad in Limburg (18,4 % vs. 16,3 %)
- Eén op acht kinderen groeit op in éénoudergezin
- ...



# Limburg Sociaal (2013)

-

## Waar cijfers vinden?

# Waar cijfers vinden?

Publicatie "Armoede in Beeld – Limburg 2014"



*Roger Raveel, De illusie van de geborgenheid en de verschrikking van de witte leegte.*

Beschikbaar eind juni '14  
via de website SSP

**ARMOEDE IN BEELD – LIMBURG 2014**

# Waar cijfers vinden?

- Via databank 'Limburg in cijfers'
  - [www.limburg.be/socialeplanning](http://www.limburg.be/socialeplanning)
  - → 'cijfers over bestaansonzekeren'
- NIEUW: gemeentelijk rapport 'Armoede in beeld'
  - Bundelt alle beschikbare cijfers rond armoede en bestaansonzekerheid voor een Limburgse gemeente naar keuze
  - Vergelijkingen met Limburg en Vlaanderen
  - Apart hoofdstuk over kinderarmoede en kwetsbare jongeren

## Meer info?

Ellen Andries

011 23 72 22

[ellen.andries@limburg.be](mailto:ellen.andries@limburg.be)

Steunpunt Sociale Planning

Directie Mens

provincie Limburg

Universiteitslaan 1

3500 Hasselt

Telefoon: 011 23 72 44

E-mail: [socialeplanning@limburg.be](mailto:socialeplanning@limburg.be)

Website: [limburg.be/socialeplanning](http://limburg.be/socialeplanning)

